Nordansicht

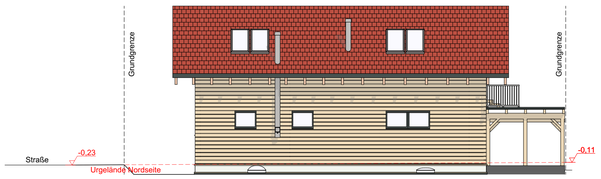

Ostansicht

Südansicht

Westansicht

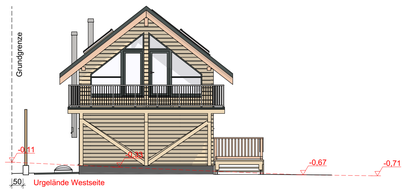

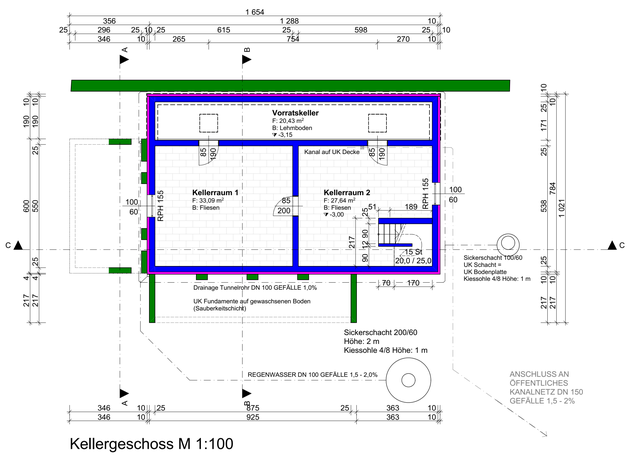

Kellergeschoss M 1:100

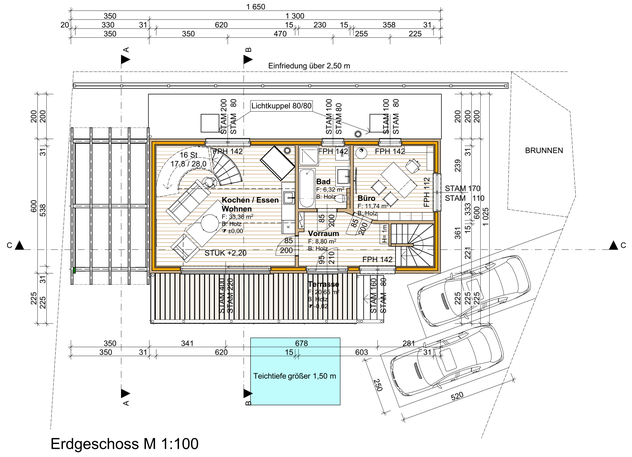

Erdgeschoss M 1:100

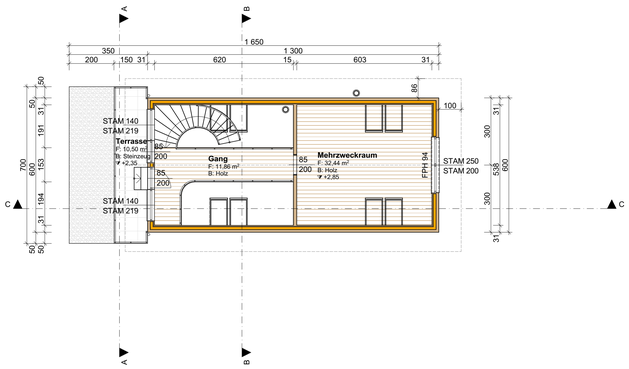

Dachraum M 1:100

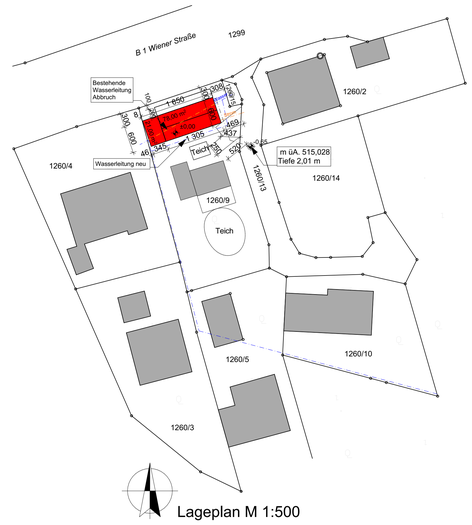

Lageplan M 1:500

Schnitt A-A

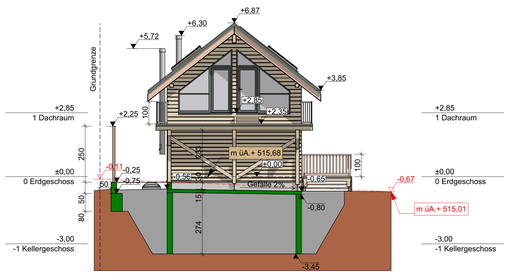

Schnitt B-B

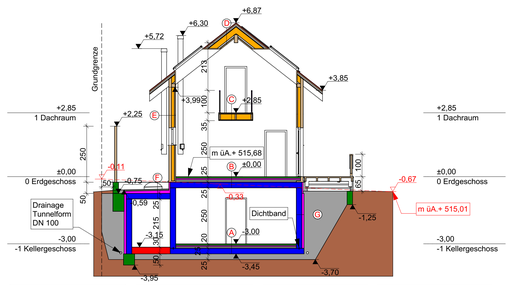

Schnitt C-C

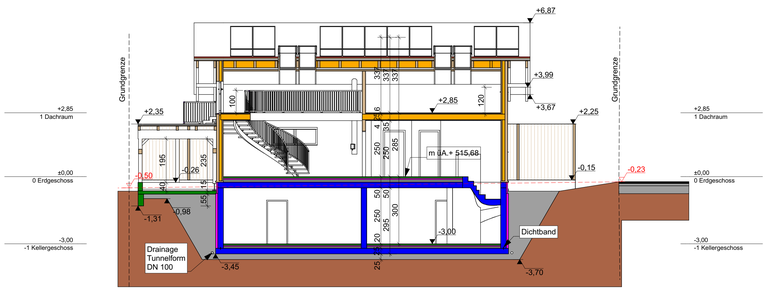

A-A
1 cm Belag, Fliesen grau
7 cm Estrich
4 cm Dämmung, hart EPS
8 cm Boden, Schüttung
1 cm Sperrschicht
25 cm Beton, Stahlbeton Decke

B-B
1 cm Belag, Parkett
7 cm Estrich
5 cm Dämmung, hart EPS
12 cm Boden, Schüttung
25 cm Beton, Stahlbeton Decke

C-C
1 cm Belag, Parkett
2 cm Holz, Holzwerkstoff
3 cm Holz, Konterlattung
25 cm Dämmung, Steinwolle
3 cm Holz, Konterlattung
2 cm Holz, N+F Schalung

D-D
Dachziegel
4/6 cm Holz, Lattung
5/8 cm Holz, Konterlattung
Unterspannbahn
3 cm Holz, Rauschalung
24 cm Dämmung, Steinwolle
4/6 cm Holz, Lattung/Dämmung
3 cm Holz, Konterlattung
4 cm Holz, N+F Schalung

E-E
12 cm Holz, Blockbohle Fichte
12 cm Dämmung, Holzwolledämmplatte
3 cm Luft, Installationsebene
4 cm Holt, Innenwand Fichtenbohle

F-F
8 cm Kies, GK 16/32
10/14 cm EPS, W30 Gefälledämmung
0,4 cm Bitumen, Sperrschicht
25 cm Beton, Stahlbeton Decke

G-G
Noppenfolie
10 cm Dämmung, hart XPS
0,5 cm Bitumen, Sperrschicht
25 cm Beton, Stahlbeton Wand

LEGENDE

Wanddurchbruch	Mauerwerk (wärmedämmend)		WDB	Wanddurchbruch
Deckendurchbruch	Mauerwerk (nicht wärmedämmend)		DDB	Deckendurchbruch
Bodenschlitz	unbewehrter Beton		FBD	Fussbodendurchbruch
Bodendurchbruch	bewehrter Beton		DA	Deckenaussparung
			FDD	Fundamentdurchbruch
OK Fertigbau	Stein		WS	Wandschlitz
UK Fertigbau	Stahl (allgemein)		WA	Wandaussparung
OK Rohbau	Holz (allgemein)		DA	Deckenaussparung
UK Rohbau	Holzwerkstoffe		FBA	Fussbodenaussparung
±0.00 Höhenangabe eines Punktes im Gelände	Dämmstoff (hart)		RBL	Rohbaulichte
±0.00 Höhenangabe eines Punktes in einem Bauwerk - Fertigmaß	Dämmstoff (weich)		AL	Architektlichte
±0.00 Höhenangabe eines Punktes in einem Bauwerk - Rohbaumaß	Kunststoff (allgemein)		STL	Stichlichte
	Dichtstoff (allgemein)		GL	Glaslichte
Medien	Glas		STAM	Stockaufsammaß
Fernwärme	Gips (Gipskartonplatte)		EI-xx	Feuerwiderstandsklasse
Gas	Erdmaterial (allgemein)		OK	Oberkante
Strom			UK	Unterkante
Heizung			DOK	Deckenoberkante
Regenwasser	Bestand		DUK	Deckenunterkante
Schmutzwasser	Abbruch		FBOK	Fussbodenoberkante
Wasser	Neubau		FDUK	Fundamentunterkante
			FDOK	Fundamentoberkante
			STUK	Sturzunterkante
			STH	Sturzhöhe
			FPF	fertige Parapethöhe
			L	Lüftungsschacht
			PT	Putzkürchen
			KT	Kehrkürchen
			ABL	Abluft
			ZUL	Zuluft
			VSG	Verbund-Sicherheitsglas
			ESG	Einscheiben-Sicherheitsglas
			DBA	Druckbelüftungsanlage
			DES	Druckentlastungsschacht
			BÖ	Belüftungsöffnung
			ÜÖ	Überströmöffnung
			AÖ	Abströmöffnung mit Überdruckentlastungsorgan
			BSK	Brandschutzklappe

EINREICHPLAN

A	B	C
D	E	F

BAUVORHABEN:

Einfamilienhaus & Carport

Bierbaum 101,
4851 Gampern

GST.NR.: 1260/9 EZ.: 26 KG.: 50306 Bierbaum

AMTLICHE VERMERKE:

BAUWERBER: Astrid & Rene Allenbach, Bierbaum 101, 4851 Gampern

MAIL: office@kreditfux.info TEL: Rene Allenbach 0650/2150275

BAUFÜHRER:

GRUNDEIGENTÜMER: Astrid & Rene Allenbach Bierbaum 101, 4851 Gampern

PLANVERFASSER: RB-Bau Bauunternehmen & Planungsbüro
Baumeister Rainer Bodendorfer
Weiterschwang 66, 4851 Gampern
MAIL: office@rb-bau.com TEL: 0699 / 11 77 0929

PLANINHALT: Grundrisse KG, EG, DR, Schnitte A-A, B-B & C-C, Ansichten M 1: 100, Lageplan M 1:500

PLANNUMMER: 01

MASSTAB: 1:100 & 1:500

GEZ.: BORA

DATUM: 12.12.2022